

EBOOK | F&CSP

FECOMERCIOSP


Sincovarp
Sindicato do Comércio Varejista de Ribeirão Preto

COMO APLICAR A NR-1 NA SUA EMPRESA

DE FORMA SIMPLES,

SEGURA E SEM COMPLICAÇÃO

E

Esta cartilha foi desenvolvida particularmente para empresários dos setores de Comércio, Serviços e Turismo, com o objetivo de orientar sobre a Norma Regulamentadora 1 (NR-1), que estabelece as disposições gerais e o gerenciamento de riscos ocupacionais.

Atualizada em 2022 e em vigor desde 2024, a NR-1 representa um marco na saúde e na segurança do trabalho no Brasil, exigindo que todas as empresas identifiquem, avaliem e controlem riscos no ambiente laboral. Nesta publicação, o empresário encontrará explicações claras, passos práticos e exemplos adaptados aos setores para facilitar a implementação sem complicações desnecessárias.

O objetivo é a capacitação para cumprir a legislação de forma simples e eficaz, promovendo ambientes de trabalho mais seguros e produtivos, além de evitar multas, autuações e interrupções nas operações.

A importância da NR-1 vai além da conformidade legal, protegendo a saúde dos colaboradores, reduzindo acidentes e doenças ocupacionais, melhorando a imagem da empresa perante clientes e órgãos fiscalizadores e contribuindo para a sustentabilidade dos negócios.

Adotar essas medidas não é só uma obrigação, mas também uma oportunidade para fortalecer a empresa — afinal, a proteção dos trabalhadores permite que executem suas atividades com saúde e segurança. ■

SUMÁRIO

O QUE É A NR-1 E COMO AFETA A MINHA EMPRESA?	9
A NORMA É NOVA?	9
O QUE A NORMA CONSIDERA SOBRE ORGANIZAÇÃO DO TRABALHO?	10
O QUE MUDOU COM A NR-1?	11
AFINAL, O QUE SÃO RISCOS PSICOSSOCIAIS?	12
A QUESTÃO DO ASSÉDIO NO TRABALHO	13
A MINHA EMPRESA PRECISA CRIAR PROGRAMAS DE SAÚDE MENTAL?	14
O QUE EXATAMENTE A MINHA EMPRESA É OBRIGADA A FAZER?	15
COMO FAZER O DIAGNÓSTICO?	16
AVALIAÇÃO QUALITATIVA	17
AVALIAÇÃO SEMIQUANTITATIVA	18
AVALIAÇÃO QUANTITATIVA	19
ERGONOMIA É FERRAMENTA ESTRATÉGICA	21
QUAL ÁREA DEVE FAZER O DIAGNÓSTICO NA NR-1?	22
QUAIS OS PROFISSIONAIS MAIS INDICADOS?	23
QUAL É A ESTRUTURA MAIS SEGURA?	25
REGRA SIMPLES PARA DECIDIR	26

SUMÁRIO

QUAIS INDICADORES DEVEM SER ANALISADOS	26
ONDE DEVEM APARECER OS RESULTADOS DAS AVALIAÇÕES?	27
PRECISO ANEXAR QUESTIONÁRIOS E ENTREVISTAS?	29
O QUE SIGNIFICA 'PROVA NEGATIVA DO NEXO CAUSAL'?	29
COMO TUDO ISSO CONECTA-SE NA PRÁTICA?	30
ANEXO 1 – ESPECIFICIDADES DOS SETORES DE COMÉRCIO, SERVIÇOS E TURISMO NA APLICAÇÃO DA NR-1	32
ANEXO 2 – COMO SERÁ A FISCALIZAÇÃO DA NR-1?	41




O QUE É A NR-1 E COMO AFETA A MINHA EMPRESA?

A NR-1 é a norma considerada a mãe de todas as normas, que enfatiza a importância da prevenção dos riscos psicossociais, entre muitos instrumentos, incluindo o Gerenciamento de Riscos Ocupacionais (GRO).

Efetivamente, obriga a empresa a identificar, avaliar, controlar e monitorar riscos — incluindo, agora, de forma mais clara, os riscos psicossociais.

A NORMA É NOVA?

Não é uma norma nova. A NR-1 consolida e organiza obrigações que já existiam, em especial aquelas prescritas na NR-17.



Publicada originalmente em 1978, a NR-17 estabelece que as condições de trabalho devem ser adaptadas às características psicofisiológicas dos trabalhadores.

As normas regulamentadoras preveem que as empresas têm a obrigação de avaliar como o trabalho é organizado.

O QUE A NORMA CONSIDERA SOBRE ORGANIZAÇÃO DO TRABALHO?

A organização do trabalho deve levar em conta, no mínimo, os fatores a seguir.


- AS NORMAS E METAS DE PRODUÇÃO ESTABELECIDAS.
- O MODO DE OPERAÇÃO DAS ATIVIDADES, QUANDO APLICÁVEL.

- AS EXIGÊNCIAS DE TEMPO E PRAZOS PARA EXECUÇÃO DAS TAREFAS.
- O RITMO DE TRABALHO IMPOSTO OU ESPERADO.
- O CONTEÚDO DAS TAREFAS, BEM COMO OS INSTRUMENTOS E MEIOS TÉCNICOS DISPONÍVEIS PARA SUA REALIZAÇÃO.
- OS ASPECTOS COGNITIVOS ENVOLVIDOS, PRINCIPALMENTE AQUELES QUE POSSAM COMPROMETER A SEGURANÇA E A SAÚDE DO TRABALHADOR.

O QUE MUDOU COM A NR-1?

A principal mudança é o foco em:

- ORGANIZAÇÃO DO TRABALHO (COMO O TRABALHO ACONTECE);
- RISCOS PSICOSSOCIAIS;
- GESTÃO BASEADA EM EVIDÊNCIA.



Em síntese, não basta a empresa olhar apenas para riscos físicos ou biológicos (como ruído, máquinas, condições insalubres do ambiente etc.). Agora, é obrigatório analisar fatores como:

- EXCESSO DE COBRANÇA;
- METAS IRREAIS;
- FALTA DE AUTONOMIA;
- CONFLITOS NO AMBIENTE;
- SOBRECARGA OU OCIOSIDADE.

AFINAL, O QUE SÃO RISCOS PSICOSSOCIAIS?

São riscos ligados à forma como o trabalho é organizado e gerido, como:

- PRESSÃO EXCESSIVA POR METAS;
- FALTA DE CLAREZA DE FUNÇÃO;

- POUCO RECONHECIMENTO;
- ISOLAMENTO (A EXEMPLO DO TRABALHO REMOTO SEM *FEEDBACK*);
- CONFLITOS INTERPESSOAIS.

IMPORTANTE

Quem fica doente não é só o trabalhador, mas o trabalho.

A QUESTÃO DO ASSÉDIO NO TRABALHO

Assédio moral é o ato praticado de forma repetitiva, caracterizado por condutas como gestos ou palavras que violem a integridade do trabalhador, que a empresa não controla. No entanto, a empresa não pode se eximir do problema e deve avaliar os fatores de risco de assédio moral e de abuso, no sentido de demonstrar que oferece canais de ouvidoria. Além disso, deve observar o que se chama de “eventos sentinela” — se há muitos afastamentos, queixas dos trabalhadores e fazer um estudo à parte. Mas não há metodologia para se apurar o assédio.

A MINHA EMPRESA PRECISA CRIAR PROGRAMAS DE SAÚDE MENTAL?

Não necessariamente. A NR-1 **NÃO** exige:

- PROGRAMAS CAROS;
- TERAPIAS COLETIVAS;
- AÇÕES GENÉRICAS DE BEM-ESTAR.

A norma exige:

- DIAGNÓSTICO TÉCNICO;
- PLANO DE AÇÃO PROPORCIONAL;
- ACOMPANHAMENTO CONTÍNUO.

ERRO COMUM

Investir em soluções sem diagnóstico.

O QUE EXATAMENTE A MINHA EMPRESA É OBRIGADA A FAZER?

A obrigação resume-se nos três pilares descritos a seguir.

1. DIAGNÓSTICO

Identificar riscos na organização do trabalho.

2. PLANO DE AÇÃO

Definir medidas para reduzir ou controlar os riscos.

3. MONITORAMENTO

Acompanhar continuamente — lógica de melhoria contínua.

ATENÇÃO

**Essa base deve ser estruturada
e continuada, não pontual.**

COMO FAZER O DIAGNÓSTICO?

A norma permite flexibilidade, desde que haja base técnica. A empresa pode trabalhar com três fundamentos.

✓ ✓ **AVALIAÇÃO QUALITATIVA (MAIS SIMPLES)**

Ideal para pequenas empresas e para iniciar o processo.

✓ ✓ **AVALIAÇÃO SEMIQUANTITATIVA**

Objetivo: permite priorizar riscos.

✓ **AVALIAÇÃO QUANTITATIVA (MAIS ROBUSTA)**

Recomendada para casos críticos, ações judiciais e necessidade de prova técnica.

REGRA PRÁTICA

Comece simples, mas com método.

AVALIAÇÃO QUALITATIVA

É a forma mais simples de avaliação. Baseia-se em descrições, observações diretas e percepções dos trabalhadores, sem uso de números, escalas ou cálculos.

O QUE É

- IDENTIFICA RISCOS COM BASE EM ENTREVISTAS, OBSERVAÇÃO DO TRABALHO E ANÁLISE DE DOCUMENTOS.
- CLASSIFICA O RISCO DE FORMA DESCRITIVA COMO: EXISTENTE/NÃO EXISTENTE/ALTO/MODERADO/BAIXO.
- ÚTIL PARA EMPRESAS PEQUENAS, SITUAÇÕES DE BAIXO RISCO OU PRIMEIRAS ETAPAS DO PROGRAMA DE GERENCIAMENTO DE RISCOS (PGR).

EXEMPLOS

Relatar se há sobrecarga mental por causada por grande demanda de atendimento.

Registrar que trabalhadores relatam interrupções frequentes que prejudicam a concentração.

Observar que a postura inadequada ocorre porque o cargo não é ajustável.

AVALIAÇÃO SEMIQUANTITATIVA

É intermediária. Usa escalas, pontuações ou *checklists* estruturadas, mas sem medições instrumentais complexas.

O QUE É

- **USA FERRAMENTAS COM PONTUAÇÕES OU ÍNDICES, COMO:**
 - » ESCALAS DE FREQUÊNCIA (O A 5);
 - » INTENSIDADE (LEVE, MODERADA, ALTA);
 - » PROBABILIDADE × SEVERIDADE (MATRIZ DE RISCO).

Converte percepções e observações em números, permitindo priorização

EXEMPLOS

Usar uma matriz de risco e classificar o risco psicossocial como Probabilidade 3 × Severidade 4 = risco 12 (alto).

Aplicar *checklists* validadas, como o NASA-TLX (que mensura carga mental), e o Questionário de Riscos Psicossociais (QSR).

Classificar: “Pressão por metas → Intensidade 4/Ocorrência 3”; “Conflitos interpessoais → Intensidade 2/Ocorrência 1”.

AVALIAÇÃO QUANTITATIVA

É a forma mais aprofundada. Usa medições estruturadas e métodos científicos e estatísticos. É a abordagem usada quando a empresa precisa apresentar prova negativa donexo causal, ou seja, demonstrar com evidências objetivas que a doença não está vinculada ao trabalho.

O QUE É

- UTILIZA INSTRUMENTOS VALIDADOS, TESTES PADRONIZADOS E ANÁLISE ESTATÍSTICA.
- PERMITE COMPARAÇÕES NORMATIVAS, DADOS OBJETIVOS E RESPALDO TÉCNICO ROBUSTO.
- É UTILIZADA PARA SITUAÇÕES MAIS GRAVES, LITÍGIOS OU SUSPEITA DE ADOECIMENTO RELACIONADO AO TRABALHO.

EXEMPLO

Aplicar instrumentos reconhecidos, que sejam cientificamente comprovados, com análise estatística de fatores de risco.

ATENÇÃO

- AVALIAÇÕES BASEADAS EXCLUSIVAMENTE EM QUESTIONÁRIOS APLICADOS AOS TRABALHADORES PODEM CONTRIBUIR, MAS NÃO SÃO SUFICIENTES PARA ATENDER À EXIGÊNCIA NORMATIVA.
- METODOLOGIAS SEM BASE CIENTÍFICA CONSISTENTE NÃO OFERECEM SEGURANÇA TÉCNICA NEM JURÍDICA.

- A FISCALIZAÇÃO BUSCA, EM ESSÊNCIA, A EVIDÊNCIA DE QUE HOVE ANÁLISE ESTRUTURADA DA ORGANIZAÇÃO DO TRABALHO.

Não se trata de opinião, mas de análise estruturada.

ERGONOMIA É FERRAMENTA ESTRATÉGICA

O gerenciamento de riscos ocupacionais deve abranger os que decorrem dos agentes físicos, químicos e biológicos, incluindo os riscos de acidentes, os relacionados a fatores ergonômicos e os de riscos psicossociais relacionados ao trabalho.

A ergonomia fornece o método para transformar percepções em evidência técnica, mediante a análise dos fatores de risco, a avaliação da exposição, a definição de severidade e probabilidade e da correlação com indicadores objetivos, como absenteísmo, adoecimento e rotatividade.

QUAL ÁREA DEVE FAZER O DIAGNÓSTICO NA NR-1?

A estratégia e os métodos de avaliação serão definidos pela empresa junto com seus profissionais, de acordo com as especificidades de suas atividades.

A norma não exige uma profissão específica.

O que exige: competência técnica em ergonomia e organização do trabalho. É preciso que os profissionais envolvidos tenham conhecimentos dessa disciplina.

O DEPARTAMENTO DE RECURSOS HUMANOS (RH) PODE FAZER ISSO?

Pode, desde que tenha capacitação técnica.

- RH SEM FORMAÇÃO EM ERGONOMIA: NÃO É SUFICIENTE SOZINHO.
- RH CAPACITADO OU APOIADO POR ESPECIALISTA EM ERGONOMIA É O ADEQUADO.

MELHOR CONDUTA

RH participa, mas não atua isoladamente. Uma abordagem multifuncional é recomendada, desde que esses profissionais tenham noções básicas de ergonomia.

QUAIS OS PROFISSIONAIS MAIS INDICADOS?

PRECISA SER PSICÓLOGO?

Não necessariamente.

A NR-1 não exige psicólogo porque:

- NÃO É AVALIAÇÃO CLÍNICA;
- NÃO É DIAGNÓSTICO DE DOENÇA.

É análise do trabalho — ambiente e organização —, mas um psicólogo pode participar do processo, desde que a sua análise estabeleça correlação entre a atividade laboral e o ambiente do trabalho, bem como esteja alinhado com os princípios ergonômicos.

**PORTANTO, PODEM SER PROFISSIONAIS
COM CONHECIMENTO EM:**

- **ERGONOMIA;**
- **ANÁLISE DO TRABALHO;**
- **GESTÃO DE RISCOS.**

EXEMPLOS

- **engenheiro de segurança;**
- **ergonomista;**
- **médico do trabalho;**
- **fisioterapeuta do trabalho;**
- **psicólogo (se tiver atuação organizacional).**

Esses profissionais devem compreender os aspectos ergonômicos relacionados ao trabalho.

QUAL É A ESTRUTURA MAIS SEGURA?

Modelo recomendado:

RESPONSÁVEL TÉCNICO

Com conhecimento em ergonomia.

RH

Apoio e interface com pessoas.

GESTORES

Informação operacional.

TRABALHADORES

Participação obrigatória.

ERRO COMUM — E PERIGOSO!

- Delegar tudo ao RH sem método técnico.
- Tratar como “pesquisa de clima”.
- Confundir com programa de saúde mental.

Essas ações não atendem à norma e fragilizam a empresa.

REGRA SIMPLES PARA DECIDIR

Se a pessoa consegue:

- ANALISAR A ORGANIZAÇÃO DO TRABALHO;
- IDENTIFICAR RISCO COM CRITÉRIO;
- DOCUMENTAR TECNICAMENTE;
- PROPOR MEDIDAS COERENTES.

Está apta. Se não, precisa de apoio técnico.

QUAIS INDICADORES DEVEM SER ANALISADOS

- TAXAS DE ABSENTEÍSMO E PRESENTEÍSMO POR SETOR.
- TEMPO MÉDIO DE RESOLUÇÃO DE TAREFAS (CARGA MENTAL).

- COMPARAÇÃO DE DADOS COM GRUPOS DE REFERÊNCIA.

Demonstrar que o nível de estresse do trabalhador está dentro da média populacional, sem correlação com fatores de trabalho.


ONDE DEVEM APARECER OS RESULTADOS DAS AVALIAÇÕES?

Os resultados das avaliações de riscos, inclusive psicossociais, devem estar formalmente registrados em dois documentos obrigatórios.

✓ 1. INVENTÁRIO DE RISCOS OCUPACIONAIS (IRO)

É o documento que descreve os riscos identificados, componente do PGR.

Deve conter, de forma organizada: área ou setor da empresa; atividade, tarefa ou posto de



trabalho; identificação do perigo (sobrecarga, pressão por metas, falta de autonomia etc.); possíveis consequências (estresse, adoecimento, acidentes etc.); e nível de risco (quando aplicável); medidas de prevenção existentes ou necessárias.

É o diagnóstico estruturado dos riscos.

✓ **2. PROGRAMA DE GERENCIAMENTO DE RISCOS (PGR)**

É o documento que transforma o diagnóstico em ação.

Deve conter plano de ação com medidas concretas; responsáveis pelas ações; prazos; e forma de acompanhamento.

Representa o que a empresa vai fazer em relação aos riscos.

PRECISO ANEXAR QUESTIONÁRIOS E ENTREVISTAS?

Não é obrigatório anexar, mas, sim, apresentar os dados consolidados e a análise técnica.

O auditor não quer ver papel, mas conclusão estruturada e coerente.

O QUE SIGNIFICA ‘PROVA NEGATIVA DO NEXO CAUSAL’?

É um ponto crítico. Significa que a empresa consegue demonstrar, com base técnica, que:

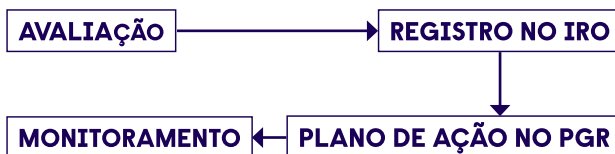
- AVALIOU OS RISCOS CORRETAMENTE;
- CONHECE A REALIDADE DO TRABALHO;
- ADOTOU MEDIDAS ADEQUADAS.


Permitindo:

- REDUZIR RISCO DE CONDENAÇÕES TRABALHISTAS E PREVIDENCIÁRIAS;
- DEMONSTRAR QUE UM EVENTUAL ADOECIMENTO NÃO DECORRE NECESSARIAMENTE DO TRABALHO;
- APRESENTAR PROVAS DE QUE ESTÁ EMPENHADA EM PREVENIR OS RISCOS PSICOSSOCIAIS NO TRABALHO.

COMO TUDO ISSO CONECTA-SE NA PRÁTICA?

FLUXO CORRETO





Se faltar uma dessas etapas:

- A EMPRESA FICA VULNERÁVEL NA FISCALIZAÇÃO;
- PERDE FORÇA JURÍDICA.

É importante a empresa demonstrar todo o fluxo de informações. ■

ANEXO 1

ESPECIFICIDADES

DOS SETORES

DE COMÉRCIO,

SERVIÇOS E TURISMO

NA APLICAÇÃO

DA NR-1

A

A aplicação da NR-1 nos setores de Comércio, Serviços e Turismo exige atenção de acordo com as características próprias da organização do trabalho, que influenciam diretamente a identificação e a gestão dos riscos ocupacionais, em especial os de natureza psicossocial.

Nessas atividades, a dinâmica operacional é marcada por interação constante com o público, variações significativas de demanda, exigências de desempenho e necessidade de adaptação rápida a mudanças. Esses fatores tornam a análise da organização do trabalho elemento central para o adequado cumprimento da norma.

PRINCIPAIS CARACTERÍSTICAS E IMPACTOS

ATENDIMENTO DIRETO AO PÚBLICO E EXIGÊNCIA DE DESEMPENHO

A relação contínua com clientes impõe ritmo acelerado, necessidade de resposta imediata e pressão por resultados.

Impactos:

- AUMENTO DA CARGA MENTAL;
- DESGASTE EMOCIONAL;
- MAIOR EXPOSIÇÃO A SITUAÇÕES DE CONFLITO;

EXEMPLO (VAREJO)

Metas de vendas com monitoramento constante de desempenho.

VARIAÇÃO DE DEMANDA E SAZONALIDADE

Oscilações no volume de trabalho são comuns ao longo do tempo.

Impactos:

- SOBRECARGA EM PERÍODOS DE PICO;
- OCIOSIDADE EM PERÍODOS DE BAIXA;
- DIFICULDADE DE PLANEJAMENTO OPERACIONAL.

EXEMPLO

Datas promocionais e festivas no Comércio e no Turismo, férias e feriados prolongados no segmento de eventos e concentração de atividades em períodos específicos.

JORNADAS FLEXÍVEIS E HORÁRIOS ATÍPICOS

A operação frequentemente ocorre fora do horário comercial tradicional.

Impactos:

- FADIGA;
- PREJUÍZOS AO DESCANSO;

- DIFICULDADES DE CONCILIAÇÃO ENTRE VIDA PESSOAL E TRABALHO.

EXEMPLO (HOTELARIA)

Funcionamento contínuo com escalas e turnos alternados.

RELAÇÕES INTERPESSOAIS INTENSAS

Ambientes com interação constante entre equipes e clientes.

Impactos:

- CONFLITOS INTERPESSOAIS;
- RISCO DE ASSÉDIO;
- AUMENTO DO ESTRESSE OCUPACIONAL.

BAIXA AUTONOMIA E ALTO GRAU DE PADRONIZAÇÃO

Processos estruturados e pouca margem de decisão individual.

Impactos:

- SENSACÃO DE BAIXO CONTROLE SOBRE O TRABALHO;
- INSATISFAÇÃO;
- AUMENTO DA PRESSÃO PSICOLÓGICA.

EXEMPLO (SERVIÇOS)

Atendimento com roteiros rígidos e metas operacionais.

MUDANÇAS FREQUENTES NA ORGANIZAÇÃO DO TRABALHO

Alterações constantes de rotinas, campanhas e procedimentos.

Impactos:

- INSEGURANÇA OPERACIONAL;
- AUMENTO DE ERROS;
- NECESSIDADE CONTÍNUA DE ADAPTAÇÃO.
- AUMENTO DO ESTRESSE OCUPACIONAL.

EXEMPLO (EVENTOS)

Ajustes operacionais de última hora.

IMPLICAÇÕES PARA A GESTÃO DE RISCOS (NR-1)

Diante dessas características, as empresas desses setores devem:

- REALIZAR A AVALIAÇÃO ERGONÔMICA PRELIMINAR (AEP) CONSIDERANDO A ORGANIZAÇÃO DO TRABALHO;
- IDENTIFICAR E REGISTRAR OS RISCOS NO IRO;
- ESTRUTURAR MEDIDAS NO PGR;
- MONITORAR CONTINUAMENTE OS EFEITOS DAS CONDIÇÕES DE TRABALHO.

A análise deve ir além de aspectos físicos, incorporando fatores como:

- CARGA MENTAL;
- PRESSÃO POR RESULTADOS;
- RELAÇÕES DE TRABALHO;
- GRAU DE AUTONOMIA.

EXEMPLOS DE MEDIDAS DE PREVENÇÃO

As ações devem ser proporcionais à realidade da empresa e aos riscos identificados, podendo incluir:

- DEFINIÇÃO DE METAS COMPATÍVEIS COM A CAPACIDADE OPERACIONAL;
- MELHORIA DA COMUNICAÇÃO INTERNA E CLAREZA DE FUNÇÕES;
- CAPACITAÇÃO PARA GESTÃO DE CONFLITOS COM CLIENTES;
- ORGANIZAÇÃO EQUILIBRADA DAS ESCALAS DE TRABALHO;
- FORTALECIMENTO DO SUPORTE DAS LIDERANÇAS;
- AJUSTES NO NÍVEL DE AUTONOMIA DOS TRABALHADORES.

DIRETRIZ FINAL

Nos setores de Comércio, Serviços e Turismo, os riscos ocupacionais estão, em grande medida, relacionados à forma como o trabalho é estruturado, gerido e exigido.

A adequada identificação e gestão desses fatores, nos termos da NR-1, não apenas asseguram conformidade legal como também contribuem para ambientes de trabalho mais saudáveis, mais produtividade e mais sustentabilidade dos negócios. ■

ANEXO 2

COMO SERÁ

A FISCALIZAÇÃO

DA NR-1

A

A fiscalização do trabalho no contexto da NR-1 tende a ser cada vez mais técnica, estruturada e baseada em evidências. O foco do auditor não estará apenas na existência de documentos, mas na coerência entre o que está formalizado e a realidade do ambiente de trabalho.

Isso significa verificar se a empresa identificou corretamente seus riscos, principalmente os psicossociais, se adotou medidas proporcionais e se mantém um acompanhamento contínuo.

A fiscalização pode ocorrer por diferentes meios — inclusive por denúncia ou de forma eletrônica — e exige preparo prévio da organização. Mais do que evitar autuações, estar em conformidade significa ter controle sobre os riscos e segurança para demonstrar, técnica e juridicamente, a adaptação dos procedimentos.

O QUE O AUDITOR VAI FISCALIZAR

A fiscalização segue dois caminhos complementares, descritos a seguir.

1. ANÁLISE DOCUMENTAL

O auditor vai verificar se a empresa tem e utiliza, de forma consistente:

- PROGRAMA DE GERENCIAMENTO DE RISCOS (PGR);
- INVENTÁRIO DE RISCOS OCUPACIONAIS (IRO);
- CRITÉRIOS DE AVALIAÇÃO – PROBABILIDADE, SEVERIDADE E MATRIZ DE RISCO;
- CLASSIFICAÇÃO DOS RISCOS;
- PLANO DE AÇÃO ESTRUTURADO;
- AVALIAÇÃO ERGONÔMICA PRELIMINAR (APE).

O foco não é só a existência dos documentos, mas a coerência técnica entre diagnóstico e medidas adotadas.

2. VERIFICAÇÃO 'IN LOCO'

Durante a visita, o auditor vai:

- **OBSERVAR O AMBIENTE DE TRABALHO;**
- **CONVERSAR COM OS TRABALHADORES;**
- **VALIDAR SE A REALIDADE CORRESPONDE AO QUE ESTÁ DOCUMENTADO.**

Nessa apuração, é confirmado se o que está no papel acontece de fato na operação.

ATENÇÃO À REGRA DA DUPLA VISITA

Nos primeiros 90 dias após maio de 2026, a fiscalização tende a adotar o critério de dupla visita.

- **PRIMEIRA VISITA: ORIENTAÇÃO E INDICAÇÃO DE AJUSTES.**
- **SEGUNDA VISITA: VERIFICAÇÃO E POSSÍVEL AUTUAÇÃO.**

QUAIS SÃO OS PONTOS MAIS IMPORTANTES DA FISCALIZAÇÃO?

A fiscalização será focada em três pontos centrais: diagnóstico, participação e ação.

✓ 1. AVALIAÇÃO ERGONÔMICA (NR-17)

O auditor verificará se a empresa:

- REALIZOU A AVALIAÇÃO ERGONÔMICA PRELIMINAR (AEP);
- CONSIDEROU A ORGANIZAÇÃO DO TRABALHO;
- OUVIU OS TRABALHADORES DURANTE A AVALIAÇÃO.

ATENÇÃO

É obrigatório haver evidência de escuta dos trabalhadores, que deve ser registrada na AEP. Se não houver AEP, as informações devem constar no IRO.

✓ 2. INTEGRAÇÃO COM A NR-1 (GESTÃO DE RISCOS)

O auditor avaliará se a empresa:

- INCORPOROU OS FATORES DA NR-17 NO PGR;

- CONSIDEROU RISCOS PSICOSSOCIAIS NA GESTÃO DE RISCOS;
- CONECTOU DIAGNÓSTICO COM MEDIDAS EFETIVAS.

Erro comum (e passível de atuação): fazer a avaliação e **não contar com um plano de ação.**

✓ 3. IDENTIFICAÇÃO DE RISCOS PSICOSSOCIAIS

A empresa deve demonstrar que identificou riscos como:

- EXCESSO OU FALTA DE DEMANDA;
- PRESSÃO POR META;
- FALTA DE AUTONOMIA OU APOIO;
- BAIXA CLAREZA DE FUNÇÕES;
- PROBLEMAS DE COMUNICAÇÃO;
- ISOLAMENTO (POR EXEMPLO, TRABALHO REMOTO);
- EVENTOS CRÍTICOS OU AMBIENTE HOSTIL.

Não é lista fechada e o auditor avalia a **realidade da empresa.**

✓ 4. PLANO DE AÇÃO OBRIGATÓRIO

O auditor verificará se existe:

- PLANO DE AÇÃO ESTRUTURADO;
- MEDIDAS DE PREVENÇÃO DEFINIDAS;
- AÇÕES IMPLEMENTADAS, AJUSTADAS OU MONITORADAS.

Sem plano de ação, não há conformidade.

✓ 5. EQUIPE E ABORDAGEM TÉCNICA

- NÃO É OBRIGATÓRIO TER PSICÓLOGO OU MÉDICO.
- O FOCO NÃO É AVALIAÇÃO CLÍNICA DO TRABALHADOR.

O que se exige é:

- ANÁLISE TÉCNICA DO TRABALHO;
- IDENTIFICAÇÃO DE RISCOS NA ORGANIZAÇÃO;
- RELAÇÃO ENTRE CONDIÇÕES DE TRABALHO E POSSÍVEIS RISCOS.

Em termos simples: **o problema não é a pessoa, é o trabalho mal-organizado.**

✓ REGRA PRÁTICA

O auditor vai querer ver:


- RISCO IDENTIFICADO;
- TRABALHADOR OUVIDO;
- AÇÃO DEFINIDA;
- EVIDÊNCIA REGISTRADA.

Se faltar um desses elementos, a empresa fica exposta.

NÃO COMETA ERROS BÁSICOS



Não confunda avaliação de riscos psicossociais com implementação de programas de saúde mental. A norma exige a avaliação dos riscos, que é o diagnóstico técnico da organização do trabalho, e a sua gestão estruturada. Não exige, necessariamente, a implementação de programas amplos, genéricos ou de alto custo.



✓ Quando a empresa não tem uma avaliação ergonômica estruturada, com critérios objetivos e evidência documental, abre-se espaço para interpretações subjetivas, tanto em fiscalizações quanto em processos judiciais — trabalhistas e previdenciários.

✓ Por outro lado, quando há diagnóstico técnico consistente, plano de ação rastreável e monitoramento contínuo, a organização passa a ter lastros técnico e jurídico sólidos para demonstrar a existência, o controle ou até mesmo a inexistência de determinados riscos.

✓ O que a NR-1 exige é diagnóstico, plano de ação e melhoria contínua, algo viável, aplicável e acessível para empresas de qualquer porte. No fim, a questão é qualificar a análise e fortalecer a tomada de decisão com base técnica.



PUBLICAÇÃO DA FEDERAÇÃO
DO COMÉRCIO DE BENS, SERVIÇOS
E TURISMO DO ESTADO DE SÃO PAULO

PRESIDENTE

ABRAM SZAJMAN


PRESIDENTE EM EXERCÍCIO

IVO DALL'ACQUA JÚNIOR

SUPERINTENDENTE

ANTONIO CARLOS BORGES



The background is a dark blue image of a laptop. Overlaid on the laptop are several faint, light blue icons: a sad face, a neutral face, a happy face, a very happy face, a square with a checkmark, a square with a plus sign, a square with a minus sign, a square with a star, and a row of five stars.

FECOMERCIO^{SP}